



*En color verde están señaladas las caponeras y en color rojo las semicaponeras. Las flechas indican los tramos de foso que respectivamente defienden. 1 caponera SW. 2 caponera SE. 3 caponera de gola.*

## CAPONERA

Órgano que en los fuertes poligonales defiende longitudinalmente dos tramos del foso (se denominan *semicaponeras* cuando defienden un solo tramo).

En el fuerte de Guadalupe existen tres caponeras (sureste, suroeste y de gola).

Están comunicadas por medio de *poternas* o galerías de escarpa, disponiendo de dos *casamatas* independientes, una para cada tramo de foso asignado; están cubiertas mediante una *bóveda por arista*.

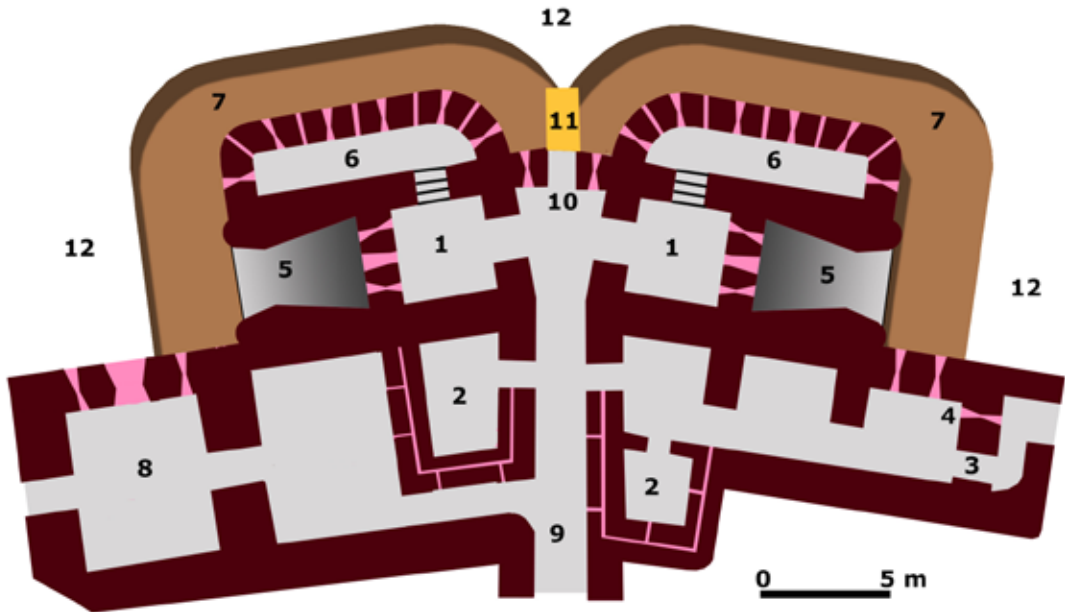
*Cada una de las caponeras está dotada de una única cañonera para un cañón Nordenfelt de 57 mm y dos aspilleras para fusil. Además, el resto de las pa-*

redes que limitan con el foso (formando parte o no de la casamata principal) cuentan con aspilleras horizontales y verticales, así como *matacanes* y *lanza proyectiles* para defensa del fosete que las rodea.

Para evitar el humo fruto del combate tienen diversos ventiladores o aireadores.

Cada casamata tiene asignado un *reposito de munición*, salvo la SE, que tiene uno compartido por las dos piezas.

El entorno de las caponeras aportan también uno o dos accesos a los *caminos de ronda* que se desarrollan tras la *verja de contraescarpa*.



*Plano de la caponera de gola: 1 Casamata de flanqueo. 2 Repuesto. 3 Puerta al camino de ronda. 4 Aspillera del camino de ronda. 5 Cañonera-túnel. 6 Galería de escarpa. 7 Fosete. 8 Galería de escarpa general. 9 Poterna de acceso a la caponera. 10 Puerta de guerra. 11 Puente levadizo. 12 Foso.*



*Frente NE de la caponera de gola (3). A la izquierda se observa la puerta de salida al camino de ronda y en el centro la cañonera principal y dos aspilleras protegidas por una cañonera-túnel o visera. Se observan igualmente dos aspilleras que baten también el foso: a la izquierda horizontal y a la derecha vertical.*



*Parapeto de fusilería sobre la caponera de gola. Domina las escaleras de contraescarpa, camino cubierto y dos sectores del foso También tiene vistas sobre el mar.*



*Uno de los dos sectores de galería de escarpa que defienden el fosete y el foso en torno a la caponera de gola.*

La **caponera de gola** (3) está enfrentada a dos escaleras de escarpa, incorporando una *puerta de guerra* dotada de un *punte levadizo* sobre el fosete, este último de mayores dimensiones que el que rodea al resto de baterías de flanco.

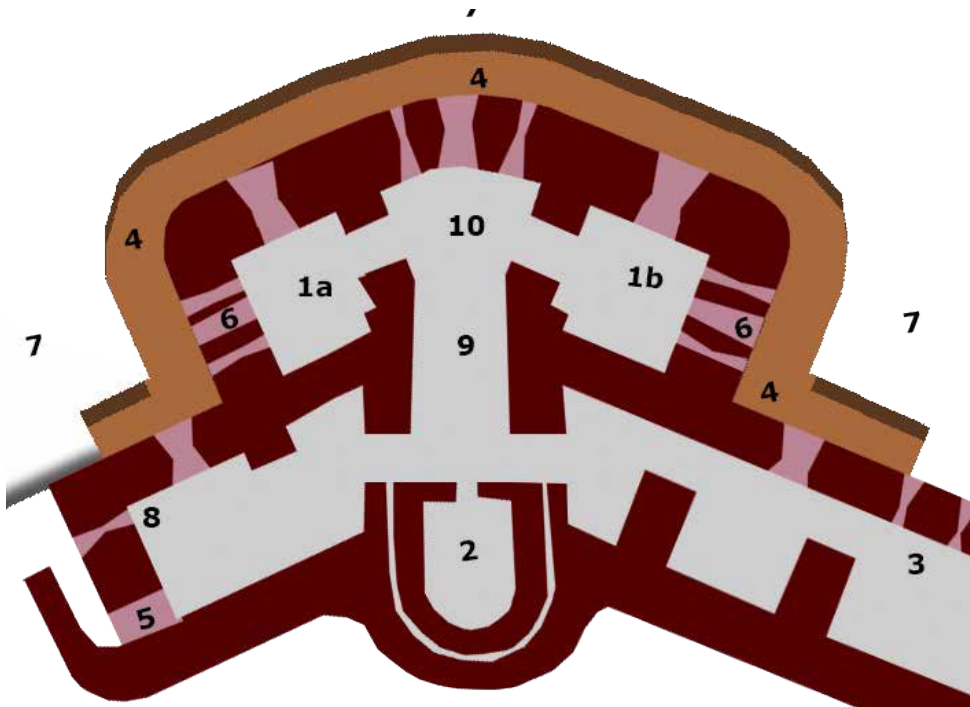
Una elemento que no está contemplada en el proyecto es el parapeto de fusilería existente sobre el *blindaje* de la caponera de gola. Domina ligeramente el camino cubierto y las dos escaleras de contraescarpa situadas frente a la caponera. También permitía la observación de los buques. Otra utilidad podría ser la de parapeto para apoyar la defensa de las escaleras de contraescarpa. Posee un único acceso constituido por una escalera que parte del vestíbulo norte del *depósito de distribución de munición* de la *Obra de la Izquierda*. Tiene planta rectangular (6x3 m), siendo redondeados sus dos ángulos orientados al norte.



*Escalera de acceso al parapeto de fusilería desde el depósito de munición de la Obra de la Izquierda. Fotografía obtenida desde el extremo superior.*



*Reja que cierra el acceso al parapeto sobre la caponera de gola.*



*Plano de la caponera suroeste: 1 Casamata de flanqueo. 2 Repuesto. 3 Galería de escarpa. 4 Fosete. 5 Puerta del camino de ronda. 6 Cañonera de Flanqueo 7 Foso 8 Aspillera del camino de ronda. 9 Bóveda de comunicación de las dos casamatas. 10 distribuidor a las casamatas.*



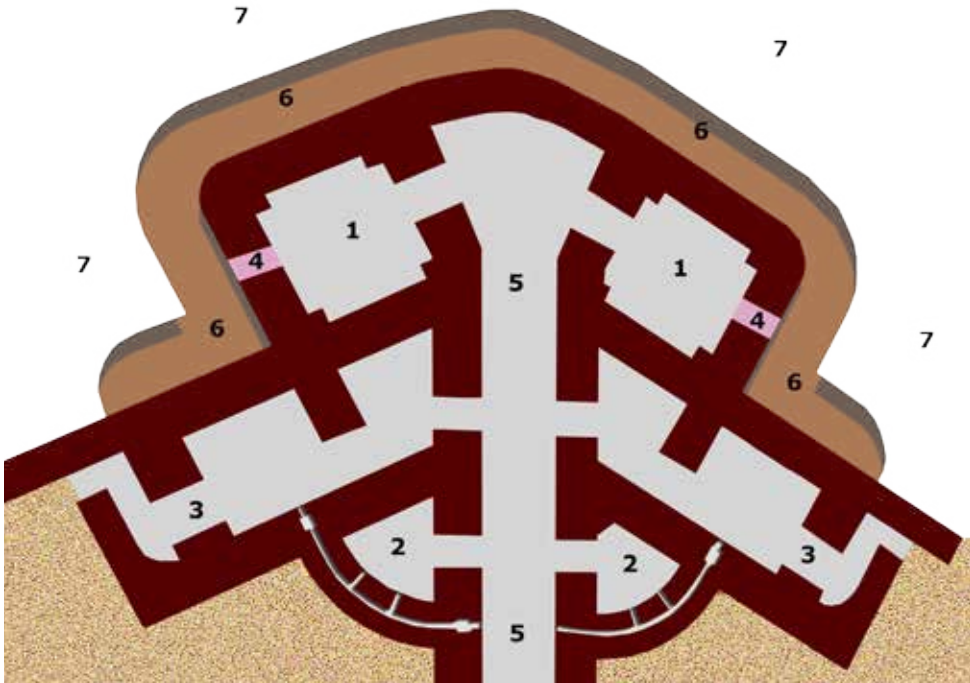
*Frente oriental de la caponera suroeste. Se observa la cañonera y las dos aspilleras del frente, así como un matacán para defensa del fosete. A la derecha, la puerta de acceso al camino de ronda de la escarpa.*



*Caponera suroeste. Al fondo, la casamata frente occidental (1b) que flanquea el sector de foso que corresponde al acceso al Fuerte. En primer plano la bóveda (10) que comunica las dos casamatas de la caponera, apreciándose un matacán, una aspillera y un lanzagranadas.*



*Caponera suroeste. A la izquierda bóveda de acceso (9) a las casamatas con el repuesto de munición (2) al fondo. A la derecha, la casamata oriental (1a), con su cañonera y dos aspilleras.*



**Plano de la caponera sureste:** 1 Casamata de flanqueo. 2 Repuesto. 3 Puerta del camino de ronda. 4 Cañonera de flanqueo. 5 Poterna de acceso desde el patio Oriental. 6 Fosete 7 Foso. (No se han incluido 8 aspilleras, 5 matacanes con sus banquetas y 8 lanzagranadas).



**Caponera sureste** Se aprecian varios matacanes, aspilleras, lanzagranadas y la cañonera para flanqueo del foso.



*Caponera sureste. Vista desde el foso en el lugar donde no está flanqueada por artillería. Se aprecian los matacanes para defensa del fosete y dos aspilleras para defensa del tramo del foso.*



*Caponera sureste. Poterna de comunicación (5) con el patio oriental. En primer plano los accesos a los repuestos de munición (2).*



*Caponera sureste. Espacio interior donde finaliza la poterna (5) que da acceso a las dos casamatas (1). Se aprecia un matacán con su banqueta y dos aspilleras que corresponden a las que se aprecian en la fotografía superior izquierda.*



En color rojo están señaladas las semicaponeras oeste (1) y este (2), así como los tramos de foso que flanquean.



Semicaponera oeste. Sus comunicaciones se realizan a través de la galería de escarpa.

## SEMICAPONERA

Órgano encargado de *flanquear* longitudinalmente un solo sector de foso, a diferencia de las *caponeras* que hacen la misma función en dos sectores.

El fuerte de Guadalupe posee dos semicaponeras: oeste (1) y este (2), cubiertas mediante una *bóveda por arista* y blindaje de tierra, disponiendo en el frente de cada una de ellas de una cañonera para *cañón Nordenfelt* de 57 mm o una ametralladora de la misma marca y dos *aspilleras* para fusilería.

Además incorporan en sus inmediaciones un *repuesto de munición* y una *puerta de guerra* con *punte retráctil* para dar servicio a sendas escaleras de *contraescarpa* próximas.

Están rodeadas por un *fosete*, para cuya defensa cuentan con *tubos lanzaproyectiles* y *matacanes*. Otras *aspilleras* están destinadas a defender el foso.

La semicaponera oriental posee también un acceso al *camino de ronda* que se abre en la misma *bóveda* de la *puerta de guerra*.





**Interior de la semicaponera oeste.** 1: Cañonera. 2: Aspilleras. 3: Matacán.  
4: Banqueta. 5 y 6: Lanzaproyectiles. 7: Ventiladores.

*Semicaponera este. Nótese el fosete y la puerta de guerra, a la derecha de la cañonera. Su acceso consiste en una poterna que parte de uno de los patios de la Obra de la Derecha.*



**Plano de la semicaponera oeste**

- 1: Casamata.
- 2: Cañonera.
- 3: Repuesto de munición.
- 4: Puerta de guerra.
- 5: Puente corredizo.
- 6: Galería de escarpa.
- 7 Fosete.
- 8: Foso.

