



Interior de una de las nueve bóvedas destinadas a cuartel de tropa de infantería. El tabique del fondo y la puerta no forman parte de la construcción original..

CUARTEL DE INFANTERÍA

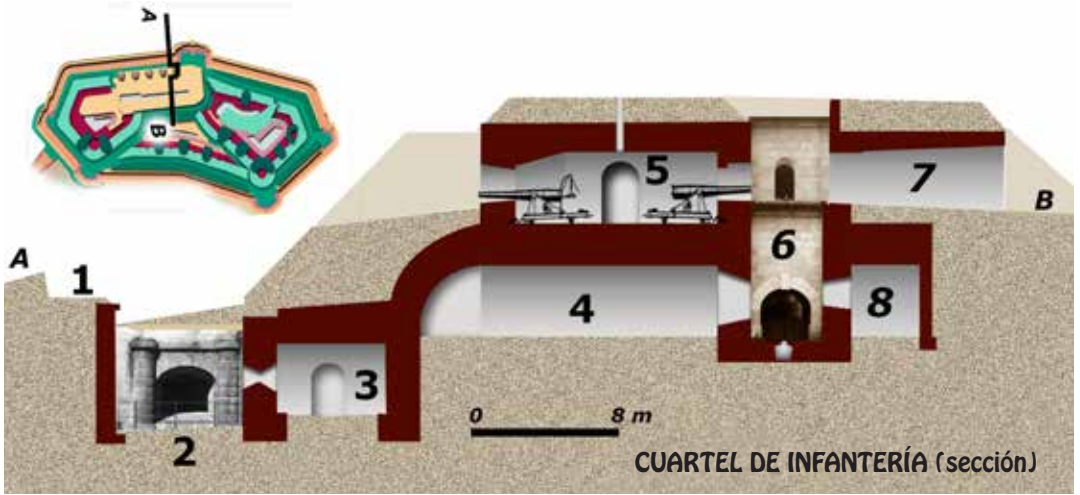
Edificio destinado al alojamiento de la tropa de infantería. En el fuerte de Guadalupe se encuentra en la *Obra de la Izquierda*, ocupando parte de un gran edificio a prueba de bomba de tres plantas.

La planta intermedia del citado edificio está constituida por diez estancias cubiertas por *bóvedas* rebajadas de 16 m de longitud, 5 de luz y 4 m de altura en la clave, de las que nueve constituyen el cuartel (la décima es un depósito de distribución de munición). Estas bóvedas están limitadas al sur por el patio de infantería, al que aporta una interesante fachada y por una semibóveda al norte que permite la comunicación entre todas ellas. Las dos bóvedas centrales

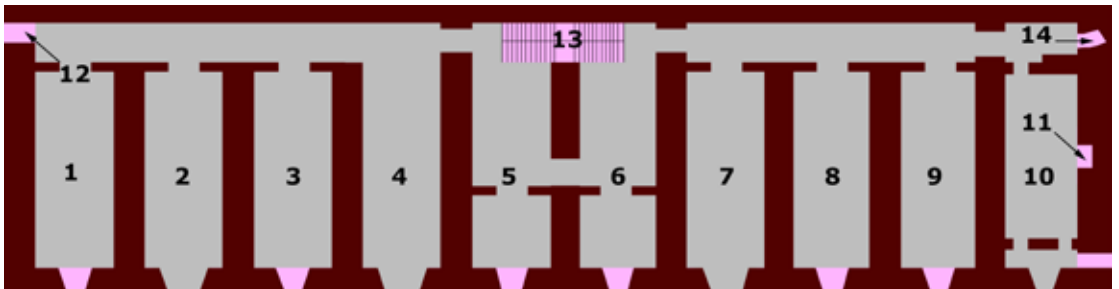
son algo diferentes del resto al albergar una escalera doble que comunica con la planta baja del cuartel, ligeramente adelantada, cuyo muro norte se constituye en *galería de escarpa*.

Por su extremo oeste posee otra escalera sencilla que comunica con la batería acasamatada superior que, además de albergar artillería, los espacios no utilizados por ésta se presentan habilitados también para alojar a la tropa. La capacidad de alojamiento de la planta intermedia es de 350 efectivos, que ascienden a más de 550 teniendo en cuenta los alojamientos de las plantas superior e inferior. Inicialmente las bóvedas comunicaban con la semibóveda, aunque en algún momento se construyeron tabiques para independizarlas, con excepción de la n. 4, que se conserva en estado original.





1: Camino cubierto. 2: Foso. 3: Galería de escarpa / planta inferior del Cuartel. 4. Cuartel principal de infantería. 5: Batería acasamatada / cuartel. 6: Patio de infantería. 7: Cañonera túnel. A Glacis.



1 a 9 cuartel de infantería. 10 Depósito de distribución de munición. 11: Montamunición. 12. Escalera de acceso a la batería acasamatada. 13. Escalera doble de comunicación con la planta inferior. 14 Escalera de acceso al observatorio sobre la caponera de gola. La bóveda n. 4 es la única que permanece en su estado original, sin el tabique de cierre.

Fachada del cuartel de infantería (Proyecto de observatorio).

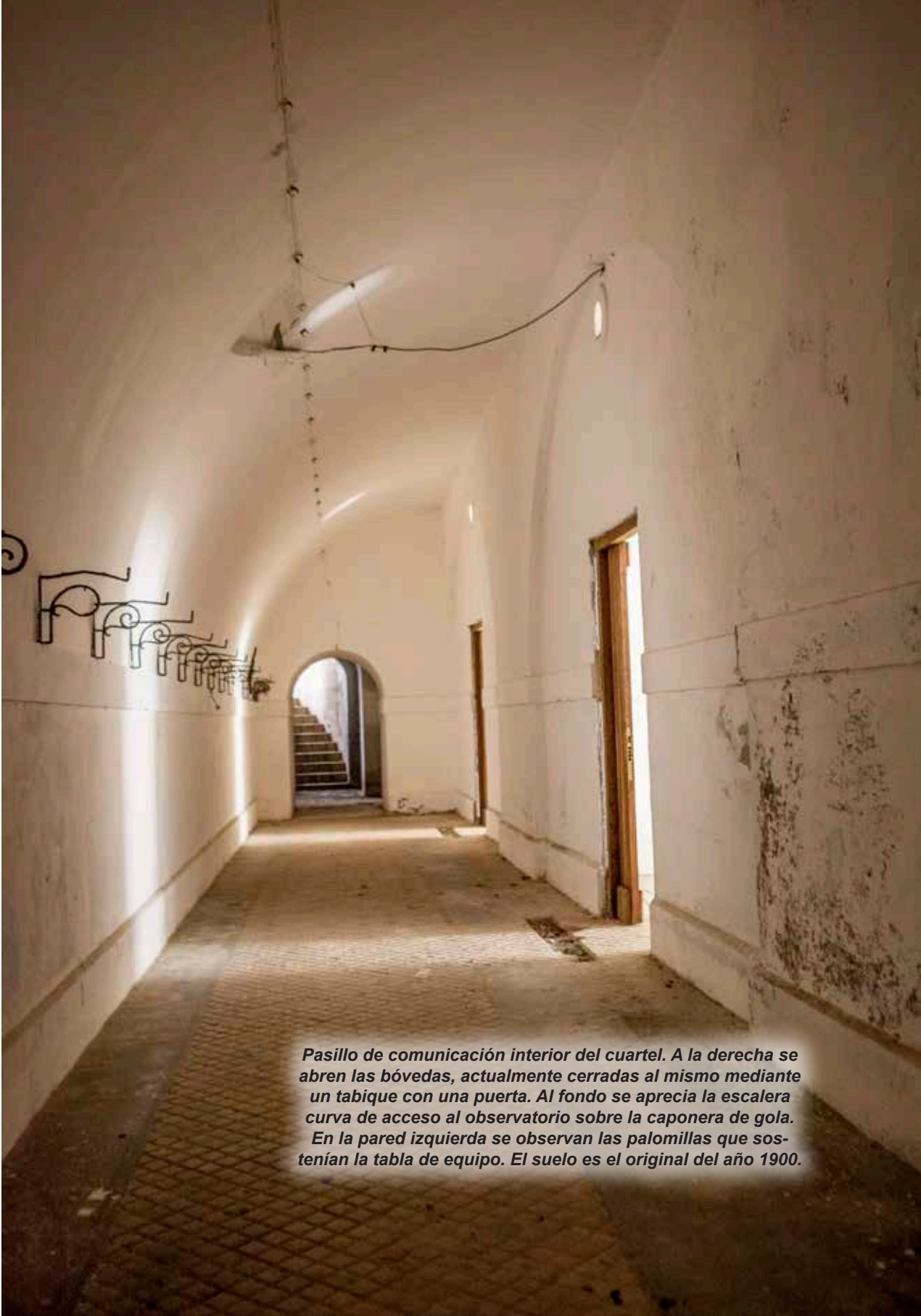




Cuartel de infantería a principios del siglo XX. Se observa que las naves conectan con la semibóveda que permite la comunicación entre ellas. Se observan en éste último las tablas de equipo y en las cabezas de las bóvedas los armeros de madera. (Juan Roca. © Patrimonio Nacional, Real Biblioteca).



Fachada del cuartel de infantería. La planta superior es una batería acasamatada que posee también capacidad de alojamiento de tropa.



Pasillo de comunicación interior del cuartel. A la derecha se abren las bóvedas, actualmente cerradas al mismo mediante un tabique con una puerta. Al fondo se aprecia la escalera curva de acceso al observatorio sobre la caponera de gola. En la pared izquierda se observan las palomillas que sostenían la tabla de equipo. El suelo es el original del año 1900.